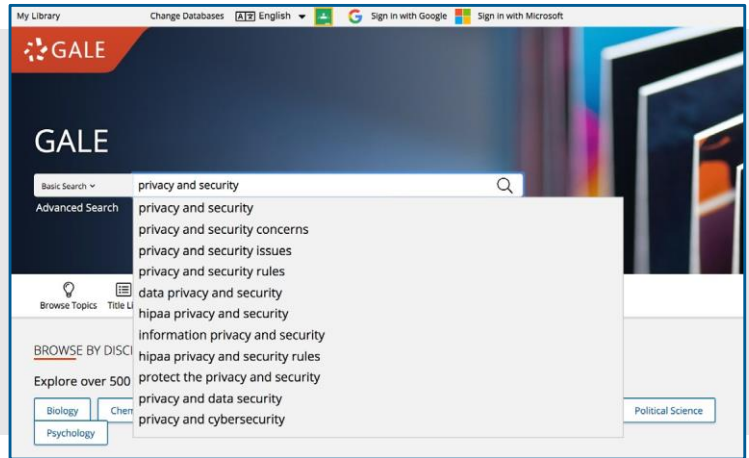


CREA ENLACES DIRECTOS AL CONTENIDO ACREDITADO DE GALE

Utiliza la herramienta **Get Link** para crear enlaces persistentes que conecten con el contenido premium dentro de tus recursos de Gale.

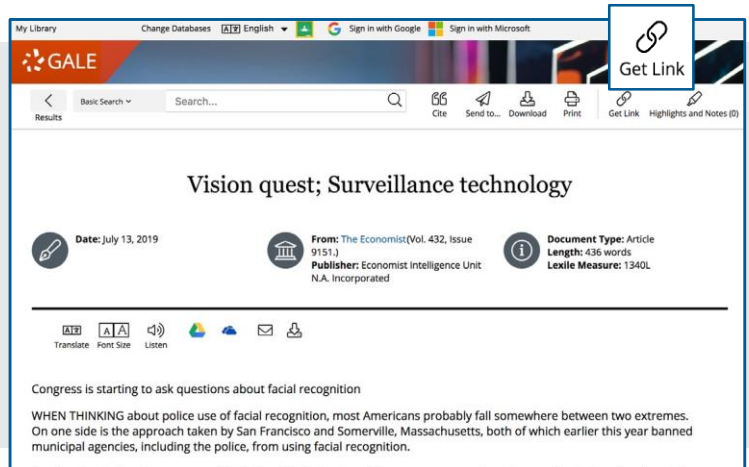
PASO 1

Busca o navega para encontrar materiales confiables que cubran tus necesidades de información.



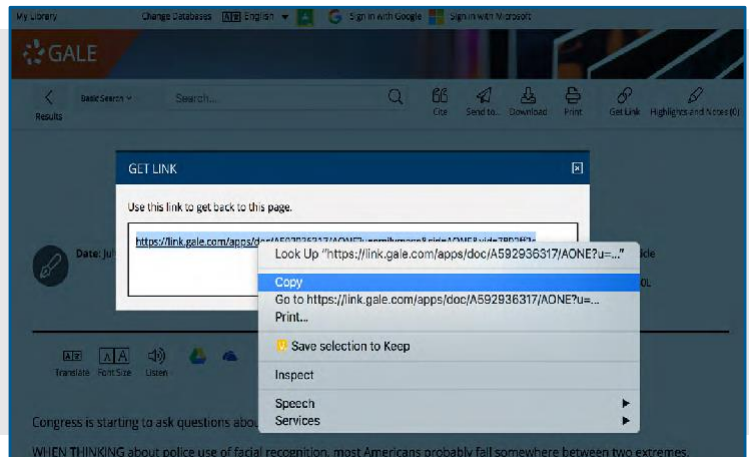
PASO 2

Haz clic sobre el botón **Get Link** para crear un enlace URL persistente que permita regresar a un documento, un conjunto de resultados de búsqueda o prácticamente cualquier otra página que desees.

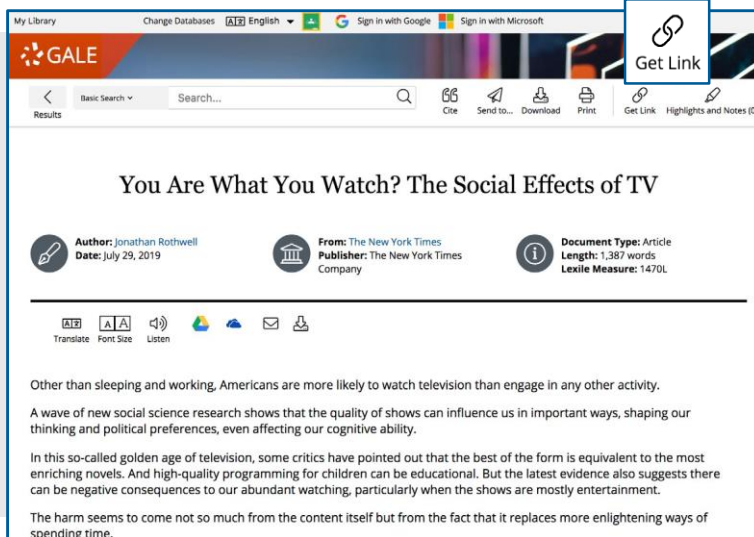


PASO 3

Copia la dirección URL. Luego pega el enlace en un correo electrónico, página web, documento o cualquier otro lugar donde quieras compartirlo.

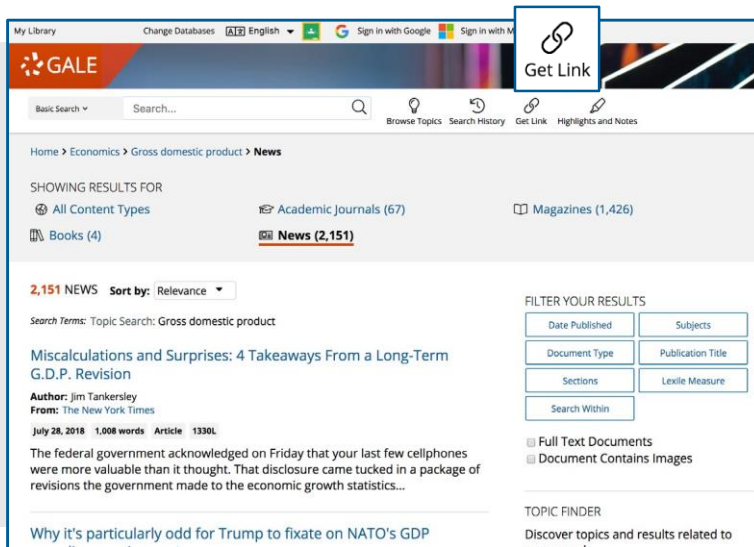


Documentos



Utiliza la herramienta **Get Link** en artículos, videos y más para compartir fácilmente documentos fidedignos. Así, ahorrarás papel y ofrecerás acceso a herramientas útiles como Traducir, Escuchar y Subrayar, entre otras.

Resultados de Búsqueda



Crea una URL para acceder a múltiples resultados de búsqueda. Cuando hagas clic sobre el enlace aparecerán nuevos documentos relacionados con el tema de tu búsqueda. Ésta es una buena forma de rastrear temas de investigación y de animar a otros a explorar tópicos de interés.

CONOCE MÁS

Si necesitas más ayuda con alguno de los recursos Gale eBooks por favor consulta a tu bibliotecario, o visita gale.com/training

facebook.com/GaleLatinamerica | twitter.com/GaleLatam

